



EZEE 5000

برنامج تسير منحة 5000 دج



برنامج



EZEE 5000

برنامج تسير منحة 5000 دج

دليل المستخدم

**EZEE 5000**

برنامج تسيير منحة 5000 دج

عزيزي مستخدم برنامج **EZEE 5000** نشكركم لاختيار منتجنا. ونطمح أن تساعدكم هذه الوثيقة في عملكم وتقدمكم بالإجابات لتساؤلاتكم حول هذا البرنامج.

مقدمة:

هذه الوثيقة عبارة عن دليل لبرنامج **EZEE 5000** أي برنامج تسيير المنحة المدرسية الخاصة المقدرة بـ 5000 دج للفئات المعوزة طبقا للمنشور الوزاري المشترك المؤرخ في 01 جويلية 2010 تنفيذا لما جاء في المادة 05 من المرسوم الرئاسي 238-01 المؤرخ في 12-08-2001 المتضمن الترتيبات صرف المنحة المدرسية الخاصة لصالح الأطفال المتدربين المحرومين.

معلومات حول البرنامج:

إذا كانت لديك تساؤلات اختيار أو شراء البرنامج، يمكنك الاتصال بصاحب البرنامج السيد: بن سليمان محمد

- هاتفيا على الرقم : 0555356707

- على عنوان البريد الإلكتروني: simply.awes@gmail.com

تعريف بالبرنامج:

برنامج **EZEE 5000** في نسخته رقم 1.40.0.10 هو مثل أي برنامج يعمل على الحاسوب ويشغل على:

- Windows 2000
- Windows XP
- Windows 7 - 8 - 10

متطلبات التشغيل:

- Processeur à fréquence >= 1G MHZ
- Mémoire vive (RAM) 512 Mo
- Disque dur : 40 GB
- Carte graphique : permettre une résolution de (0501 x 867) pixel et plus

خواص البرنامج:

- تساعد سعة المعلومات الكبيرة لقاعدة البيانات المستخدم على ادخال البيانات بطريقة سلسة وسريعة
- استيراد معلومات التلاميذ المتدربين من الرقمنة على شكل ملف Excel لتسهيل عملية إدخال البيانات
- التوسع في مجموعة وظائف التسجيل وإنشاء التقارير.
- استخدام عوامل التصفية والبحث لتحديد بيانات من التقارير.
- تخزين نسخ احتياطية لقاعدة البيانات.
- تصدير التقارير على شكل ملفات PDF.
- الاستفادة من بعض المطبوعات المدرجة مع البرنامج، مع امكانية التعديل عليها.



EZEE 5000

برنامج تسير ملحة 5000 دج



نافذة اعدادات البرنامج	1
الواجهة الرئيسية لادخال جميع البيانات الخاصة بالتلاميذ	2
ملف لمطبوعات مختلفة (استمارة المعلومات)	3
بيانات حول البرنامج	4
للخروج من البرنامج	5



EZEE 5000

برنامج تسير ملحة 5000 دج

1. نافذة اعدادات البرنامج:

الضّات

رقم الضّت

5

الضّت

الحد الأدنى المضمون

⏪ ⏩ ⏴ ⏵ ⏶ ⏷ ⏸ ⏹ ⏺ ⏻ ⏼ ⏽ ⏾ ⏿

نافذة ادخال البيانات الخاصة بالفئات المستفيدة من المنحة

إدخال بيانات المؤسسة

رقم الميكادو

تسليم

إسم المؤسسة

الدايرة

سبدو البلدية سبدو

المديرية

تلمسان تلمسان

السنة الدراسية 2025/2024

✓ ✎ 🗑

نافذة ادخال البيانات الخاصة بمعلومات المؤسسة

إعدادات

إغلاق النافذة

أعدادات الضّات

بيانات المؤسسة

إعدادات المؤسسة المستقبلية

معلومات مؤسسة الطور الجديد الذي انتقل اليه التلاميذ

المؤسسة المستقبلية

الرقم

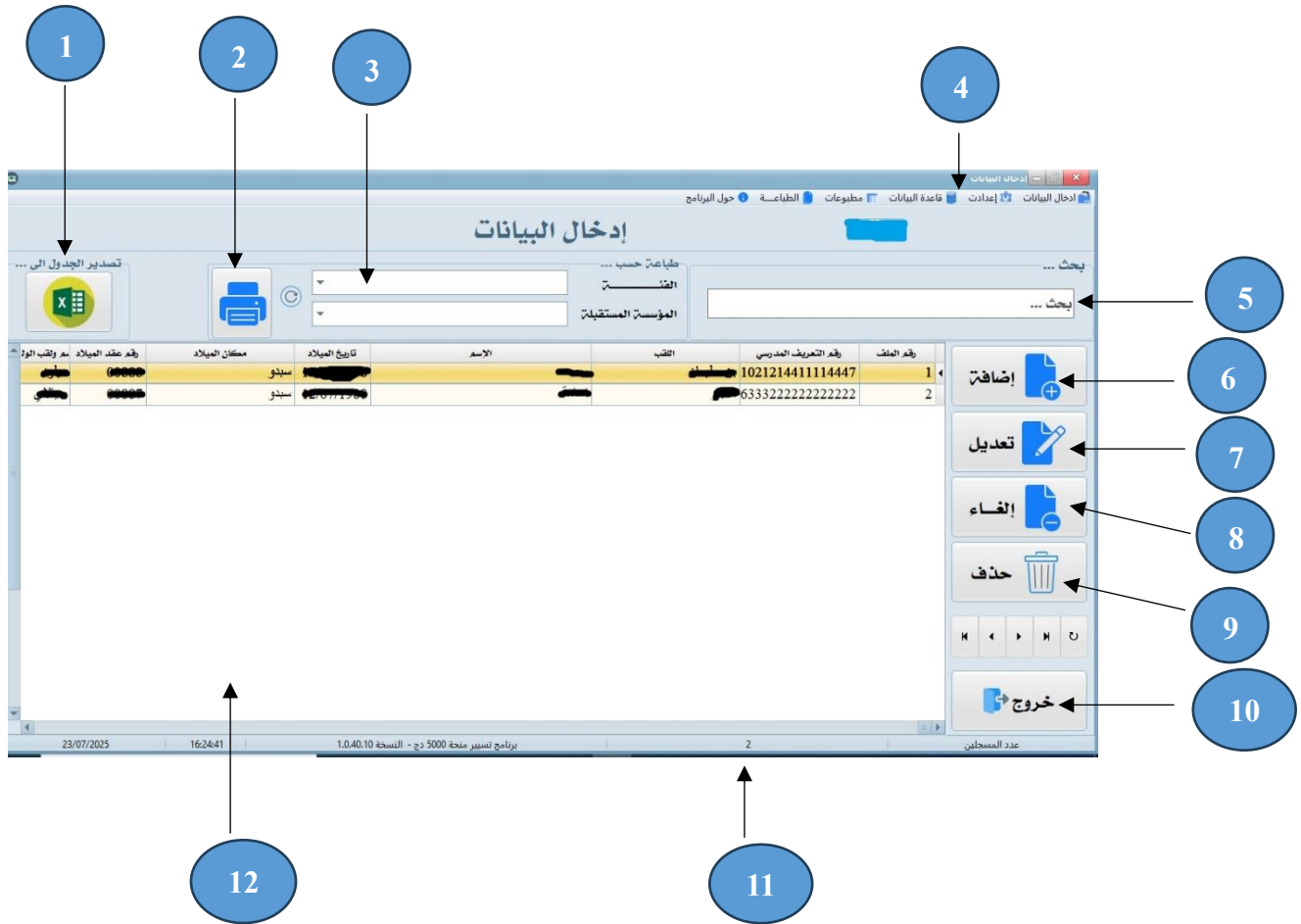
المؤسسة

⏪ ⏩ ⏴ ⏵ ⏶ ⏷ ⏸ ⏹ ⏺ ⏻ ⏼ ⏽ ⏾ ⏿

**EZEE 5000**

برنامج تسجيل ملحة 5000 دج

2. نافذة الرئيسية لعرض البيانات:



1	تصدير الجدول الى ملف Excel قابل للتعديل
2	طباعة الجداول
3	تخصيص او فلتر عملية الطباعة
4	قائمة Menu
5	مربع البحث
6	إدخال البيانات
7	التعديل على البيانات
8	الغاء عملية التسجيل
9	حذف سجل من الجدول
10	الخروج من النافذة الحالية
11	عدد المسجلين
12	جدول لعرض جميع البيانات المدرجة

**EZEE 5000**

برنامج تسير ملحة 5000 دج

3. النافذة الرئيسية لإدخال البيانات:

The screenshot shows the 'استمارة المعلومات' (Information Form) window. Numbered callouts point to the following elements:

- 1: رقم الملف (File Number)
- 2: رقم شهادة الميلاد (Birth Certificate Number)
- 3: لقب التلميذ (Student Surname)
- 4: اسم التلميذ (Student Name)
- 5: تاريخ الميلاد (Date of Birth)
- 6: مكان الميلاد (Place of Birth)
- 7: اسم الأب (Father's Name)
- 8: لقب واسم الأم (Mother's Surname and Name)
- 9: المستوى (Level)
- 10: القسم (Department)
- 11: رقم التعريف المدرسي (School ID Number)
- 12: رقم الحساب البريدي (Postbox Number)
- 13: الفئة (Category)
- 14: المؤسسة المستقبلية (Future Institution)
- 15: ملاحظات (Remarks)
- 16: زر الخروج (Exit Button)

Buttons on the right side include: إضافة (Add), تأكيد (Confirm), الاستمارة (Form), and خروج (Exit).

ملاحظة مهمة: بالنسبة للتلاميذ الذين لا زالوا يزاولون دراستهم يكفي ادراج اسم "المؤسسة الحالية" كمؤسسة مستقبلية وهذا لتسهيل عملية الفلترة والطباعة فيما بعد.

1	خانة ادخال رقم الملف	9	خانة ادخال المستوى الدراسي للتلميذ
2	خانة ادخال رقم عقد الميلاد	10	خانة ادخال رقم الفوج التربوي للتلميذ
3	خانة ادخال لقب التلميذ	11	خانة ادخال رقم التعريف المدرسي للتلميذ
4	خانة ادخال اسم التلميذ	12	خانة ادخال رقم الحساب البريدي للولي
5	خانة ادخال تاريخ ميلاد التلميذ	13	زر للتبديل بين نوعية الصك (قديم / جديد)
6	خانة ادخال مكان ميلاد التلميذ	14	خانة اختيار الفئة التي ينتمي اليها التلميذ
7	خانة ادخال اسم ولي التلميذ	15	خانة اختيار مؤسسة الطور الجديد المستقبلية
8	خانة ادخال معلومات ام التلميذ	16	خانة ملاحظات مساعدة على حيز البيانات

زر تأكيد المعلومات




زر لطباعة استمارة المعلومات



زر اغلاق النافذة الحالية



خصائص زر طباعة استمارة المعلومات



بالنقر على زر الفأرة الأيمن نلاحظ ظهور خاصيتين مهمتين لهذا الزر:

- طباعة (النموذج رقم 01): في هذه الحالة يمكن طباعة استمارة المعلومات كاملة بجزئها العلوي (معلومات خاصة بالتلميذ) والجزء السفلي (معلومات خاصة بولي / وصي التلميذ) .

ملاحظة: بخصوص معلومات الولي / الوصي فهي تملأ يدويا على عاتق الولي أو الوصي فالإدارة لا تتحمل تبعات المعلومات الخاطئة.

[illegible]

2

تونس
مسقط
مسقط

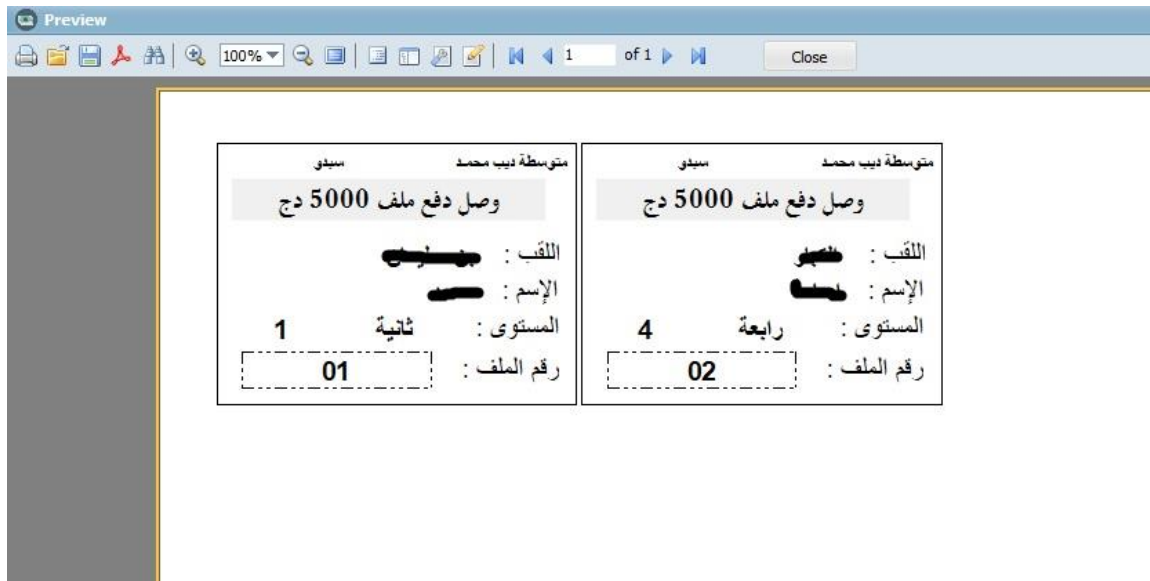
1 2025/2024

مسقط 17.08/1988
1012336544777777

- طباعة (النموذج رقم 02): في هذه الحالة
وكمثال عند تلقي استمارة من قبل المستفيد
سبق وأن استلمها من جهة أخرى بدون
معلومات الجزء العلوي. هنا نقوم بإدخال هذه
الاستمارة في الطابعة وطباعة الجزء العلوي
جاهزا بكل معلوماته مباشرة.



كما يمكن طباعة الاستثمارات الجماعية دفعة واحدة مرقمة ومرتبة على حسب ارقام الملفات من تبويب "الطباعة" في القائمة العلوية Menu. بالإضافة الى إمكانية طباعة وصلات استلام الملف.

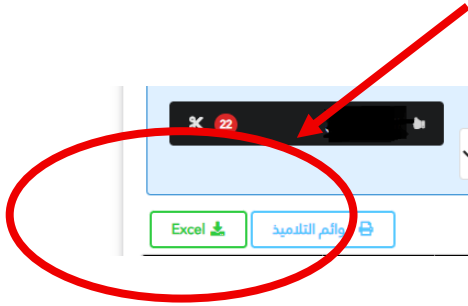
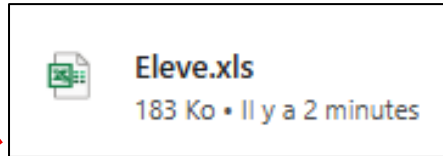


**EZEE 5000**

برنامج تسير ملحة 5000 دج

عملية ادخال بيانات التلاميذ كما هو موضح في الصفحة 5 أعلاه تتم يدويا من طرف العون المكلف.

كما قمنا بإضافة خاصية استيراد جميع بيانات التلاميذ المتمدرسين على شكل ملف Excel يتم جلبه من فضاء الرقمنة.



O	N	M	L	K	J	I	H	G	F	E	D	C	B	A
تاريخ التسجيل	رقم القيد	نظام التمدرس	الجنس	السن	مكان الازدياد	رقم عقد الميلاد	سنة التسجيل في سجل الولادات	عقد الميلاد	مولود بحكم	تاريخ الازدياد	الجنس	الاسم	اللقب	رقم التعريف
21/09/2024	312	عربي	أ	1	مغربي	6730	2010	عربي	عربي	20/09/2010	أ	أحمد	أحمد	1101013010679000
21/09/2024	480	عربي	أ	1	مغربي	720	2010	عربي	عربي	20/09/2010	أ	أحمد	أحمد	1101013010041300
21/09/2024	492	عربي	أ	1	مغربي	808	2010	عربي	عربي	20/09/2010	أ	أحمد	أحمد	1101013350088900
21/09/2024	477	عربي	أ	1	مغربي	209	2010	عربي	عربي	20/09/2010	أ	أحمد	أحمد	1001013350013900
05/01/2025	674	عربي	أ	1	مغربي	486	2010	عربي	عربي	20/09/2010	أ	أحمد	أحمد	1101013010048800
21/09/2024	490	عربي	أ	1	مغربي	1342	2011	عربي	عربي	27/08/2011	أ	أحمد	أحمد	1001113350154200
21/09/2024	490	عربي	أ	1	مغربي	100	2010	عربي	عربي	24/09/2010	أ	أحمد	أحمد	10010133500018600
21/09/2024	480	عربي	أ	1	مغربي	1280	2010	عربي	عربي	24/09/2010	أ	أحمد	أحمد	1101013010423800
21/09/2024	522	عربي	أ	1	مغربي	808	2010	عربي	عربي	20/09/2010	أ	أحمد	أحمد	110101313130058900
21/09/2024	480	عربي	أ	1	مغربي	808	2010	عربي	عربي	20/09/2010	أ	أحمد	أحمد	1001013350020300

ثم من الشريط العلوي نستدعي الملف الى البرنامج





الغرض من هذه الطريقة ان يتم ملأ بعض الخانات اوتوماتيكيا بعد ادخال رقم عقد ميلاد التلميذ فقط.

كيف يتم ذلك؟

لكل تلميذ رقم تعريف مدرسي خاص يتكون من 16 رقم لكل جزء دلالات خاصة

1	1	0	1	0	1	3	0	1	0	6	7	9	0	0	0
---	---	---	---	---	---	---	---	---	---	---	---	---	---	---	---

ما نحتاجه في برنامجنا هو جزء رقم عقد الميلاد

1	1	0	1	0	1	3	0	1	0	6	7	9	0	0	0
---	---	---	---	---	---	---	---	---	---	---	---	---	---	---	---

رقم عقد الميلاد

بالعودة الى نافذة ادخال البيانات وعند كتابة رقم الملف ثم الانتقال الى رقم عقد الميلاد البرنامج يتعرف تلقائيا على صاحب الرقم وتملأ كل:

- لقب التلميذ
- اسم التلميذ
- تاريخ ومكان الميلاد
- المستوى والقسم
- رقم التعريف المدرسي

باقي الخانات تدرج يدويا ثم تأكيد العملية في الأخير.

**EZEE 5000**

برنامج تسير ملحة 5000 دج

4. طباعة القوائم الإسمية للمستفيدين:

تتم عبر زر الطباعة المبين في الشكل وذلك بعد الفلترة ان لزم الأمر.

الجمهورية الجزائرية الديمقراطية الشعبية
وزارة التربية الوطنية

منفوية التربية لولاية : تلمسان
المؤسسة : متوسطة ديب محمد
السنة الدراسية : 2025/2024
مستوى : -

**القائمة الإسمية للتلاميذ المستفيدين
من منحة 5000 دج**

الترتيب	رقم التعريف المدرسي	التقسيم	الاسم	تاريخ الميلاد	مكان الميلاد	رقم عقد الميلاد	إسم الوالي/الرئيس	المستوى	التقسيم	رقم الحساب الريفي CCP	ملاحظات
1	1021214411114447	0001			سيدي	000000		ثانية	1	الحد الأدنى المضمون	
2	6333222222222222	0002			سيدي	000000		رابعة	4	الحد الأدنى المضمون	

عدد : 2
تاريخ : 23/07/2025
مدير المؤسسة



كما يمكن حفظ هذه القوائم على شكل ملف PDF عبر ايقونة برنامج Adobe Reader المبينة في الشكل التالي:

الجمهورية الجزائرية الديمقراطية الشعبية
وزارة التربية الوطنية

السنة الدراسية : 2025/2024
مستوى : -

**القائمة الإسمية للتلاميذ المستفيدين
من منحة 5000 دج**

الترتيب	رقم التعريف المدرسي	التقسيم	الاسم	تاريخ الميلاد	مكان الميلاد	رقم عقد الميلاد	إسم الوالي/الرئيس	المستوى	التقسيم	رقم الحساب الريفي CCP	ملاحظات
1	1021214411114447	0001			سيدي	000000		ثانية	1	الحد الأدنى المضمون	
2	6333222222222222	0002			سيدي	000000		رابعة	4	الحد الأدنى المضمون	



EZEE 5000

برنامج تسيير ملحة 5000 دج

لمزيد من المعلومات حول البرنامج قوموا بزيارتنا على الموقع
<https://medbenslimane.github.io/ezee5000>

او التواصل معنا عبر البريد
simply.awes@gmail.com

EZEE 5000

كل الحقوق محفوظة

BENSLIMANE MOHAMMED

2025